

SECTOR SECTEUR ROAD SECTION	CH 7 Y 10	PROMEDIO MOYENNE SPEED	56,70 Kms/h	SECCIÓN SECCION SECTION
	TRAMO D-1 Y D-2 ALMADÉN DE LA PLATA	Kms	70,870	
	CH 9 Y 12	TIEMPO A INVERTIR TEMPS IMPARTI TARGET-TIME	1h 15`	
	TRAMO F-1 Y F-2 VENTA DE CULEBRIN			

DISTANCIA - DISTANCE		DIRECCIÓN DIRECTION	INFORMACIONES INFORMATIONS	PROXIMO C.H.
TOTAL	PARCIAL			

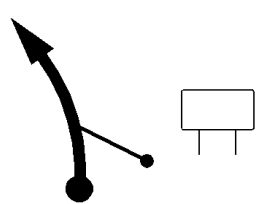

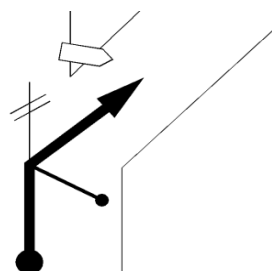
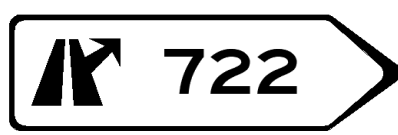
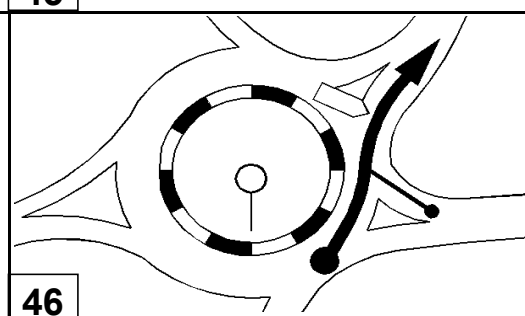

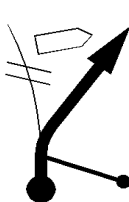
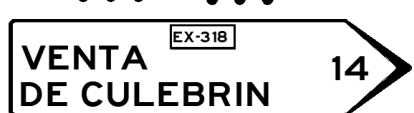
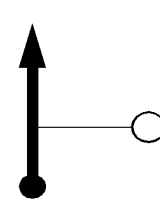
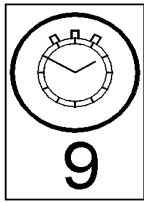



**CONTINUAR A PARTIR DE LA VIÑETA Nº 39
DE LAS PÁGINAS 83 Y 119 DEL ROAD-BOOK**

28,350	0,400	40		!!! SANTA MARÍA DE NAVAS SEGUIR PRINCIPAL	URBANO	42,520
29,450	1,100	41		EL REAL DE LA JARA	URBANO X A-5301	41,420
36,750	7,300	42		!!! E-803 Monasterio A-66 Mérida Sevilla HU-9116 ALMADÉN DE LA PLATA TERCERA SALIDA	A-5301	34,120
37,750	1,000	43		!!! E-803 A-66 Monasterio Mérida SEGUNDA SALIDA	A-5301	33,120

49º RALLYE DE LA VENDIMIA

SECTOR SECTEUR ROAD SECTION	CH 7 Y 10	PROMEDIO MOYENNE SPEED	56,70 Kms/h	SECCIÓN SECCION SECTION
	TRAMO D-1 Y D-2 ALMADÉN DE LA PLATA	Kms	70,870	
	CH 9 Y 12	TIEMPO A INVERTIR TEMPS IMPARTI TARGET-TIME	1h 15`	
	TRAMO F-1 Y F-2 VENTA DE CULEBRIN			

DISTANCIA - DISTANCE		DIRECCIÓN DIRECTION	INFORMACIONES INFORMATIONS	PROXIMO C.H.
TOTAL	PARCIAL			
38,000	0,250		<p>!!!</p> <p>ENTRADA A LA AUTOVIA</p> 	
		44	A-5301 X A-66	32,870
59,400	21,40		<p>!!!</p>  <p>722</p> <p>SALIDA DE AUTOVÍA</p>	
		45	A-66	11,470
59,670	0,270		<p>!!!</p>  <p>EX-103 PALLARES LLERENA</p> <p>SEGUNDA SALIDA</p>	
		46	EX-66 X EX-103	11,200
70,070	10,40		<p>!!! !!!</p>  <p>EX-318 VENTA DE CULEBRIN 14</p>	
		47	EX-103 X EX-318	0,800
70,870	0,800		  <p>9 12</p>	
		48	EX-318	0,000

49° RALLYE DE LA VENDIMIA